

eKitchen®  
CERCA DE TI



CATÁLOGO CON PRECIOS 2026

CAMBIA TU VIDA



PRESIONANDO  
UN BOTÓN

# COMMODORE

TRITURADORES



Conoce el mejor accesorio  
para tu tarja, COMMODORE



¿Cómo escoger  
mi Triturador?

# COMMODORE

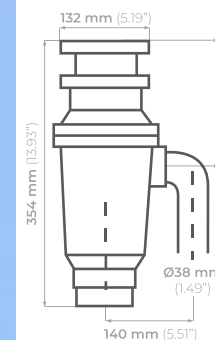
## TRITURADORES

### PROPIEDADES TÉCNICAS

#### 7100

**Potencia:** 1/2 caballo de fuerza  
**Uso ideal:** Estándar / hasta 4 personas  
**Cubierta para aislar ruido:** Parcial


- Componentes de acero inoxidable
- Garantía de tres años



#### 7600

**Potencia:** 1/2 caballo de fuerza  
**Uso ideal:** Semi-pesado / hasta 6 personas  
**Cubierta para aislar ruido:** Total

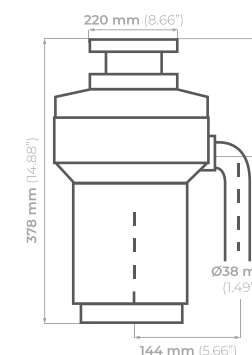
- Componentes de acero inoxidable
- Garantía de tres años



#### 8100

**Potencia:** 1/2 caballo de fuerza  
**Uso ideal:** Semi-pesado / hasta 8 personas  
**Cubierta para aislar ruido:** Total

- Componentes de acero inoxidable
- Cilindro de trituración extragrande
- Garantía de tres años



#### 7100

\$4,241.<sup>31</sup> MX

+ **Control remoto**  
 \$5,007.<sup>43</sup> MX

IVA incluido



#### 7600

\$4,805.<sup>24</sup> MX

+ **Control remoto**  
 \$5,571.<sup>35</sup> MX

IVA incluido

#### 7600 3-BOLT

\$5,229.<sup>36</sup> MX

IVA incluido  
 \*Con sistema para adaptador a tarja Prepstation D-150 Schock y modelos Greenwich



#### 8100

\$5,999.<sup>18</sup> MX

+ **Control remoto**  
 \$6,515.<sup>78</sup> MX

IVA incluido

#### 8100 3-BOLT

\$6,173.<sup>92</sup> MX

IVA incluido  
 \*Con sistema para adaptador a tarja Prepstation D-150 Schock y modelos Greenwich

# HIGIENE ECOLÓGICA



CAMBIA TU VIDA  
**PRESIONANDO  
UN BOTÓN**



### Funcionamiento Seguro

Es sencillo de instalar, simple de usar y de lo más seguro, ya que su sistema de trituración es sin cuchillas, Commodore® es de fácil uso para toda la familia.



### Escudo Bio Shield

Commodore® cuenta con un escudo antimicrobiano, eliminando olores, gérmenes y bacterias.



### Sistema de Trituración

Con cualquier triturador Commodore® puedes triturar casi cualquier tipo de desperdicio, como: cáscara de huevo, huesos de pollo, hueso de aguacate, corazón de piña, cáscara de coco entre otros.

# ACCESORIOS TRITURADORES



### SWITCH DE AIRE

\$1,755.20 MX

IVA incluido

Necesario ante la falta de un apagador que opere el triturador. Esta provisto con un botón de control para su instalación.

### Medida para la perforación

en cubierta: 3-5-4 cm



### CONTRACANASTA TRITURADOR NEGRO MATTE

\$1,730.14 MX

IVA incluido

Codigo: 21-DSFS-BK



### CONTROL REMOTO

\$1,079.60 MX

IVA incluido

Sustituye interruptores mal ubicados. Su uso es de manera remota con un alcance de 30 metros sin importar muros u obstáculos.



### IMÁN

\$256.00 MX

IVA incluido

Poderoso magneto que impide la caída de utensilios metálicos al interior del triturador.



### ADAPTADOR PARA TRITURADOR DE TARJAS CON PERFECT DRAIN DE SCHOCK

\$64.68 USD

IVA incluido



# PREGUNTAS FRECIENTES

## ¿Cómo escojo mi triturador?


**7100**

4 personas


**7600**

6 personas


**8100**

8 personas

## ¿Cuánto tiempo tiene de garantía?

Tres años.

## ¿Cómo lo instalo?

Para su funcionamiento se debe de contar con un contacto para conectarlo y un corta corriente para encender y apagar, éste puede ser un apagador de pared, switch de aire o un control remoto; enseguida se fija el triturador a la tarja con su sistema maestro de montaje y se conecta el orificio de descarga a la tubería.

## ¿Cómo funciona?

Se depositan los desperdicios en el triturador (no es recomendable llenarlo completamente), se abre el paso del agua y se enciende el triturador, en caso de ser necesario se introducen más desperdicios. Cuando el triturador haya terminado su función, notará un sonido diferente y al estar ya sin desperdicios, se cierra el paso del agua y se apaga el triturador. Se recomienda enjuagar la salpicadera al término de su uso. **Nota:** nunca debe funcionar el triturador en seco.

## ¿Es peligroso?

Los trituradores Commodore no tienen cuchillas, sino que funcionan con paletas de acero inoxidable que golpean los desperdicios a gran velocidad; en caso de que el triturador se trabe con algún objeto sólido como un tenedor, o cuchillo, éste detiene su funcionamiento y el botón de reajuste se activa, el cual está ubicado en la parte inferior (se distingue por su color rojo).

## ¿Qué tipo de tarja se recomienda para su instalación?

Depende el gusto del usuario, desde una tina hasta tres, ya que el agua transita hacia el desagüe mientras el triturador no está en uso. Lo recomendable es que

sea una tarja con calibre de 20 o menor, para evitar cualquier vibración.

## ¿Qué puedo triturar?

Desde el equipo más pequeño Commodore® puedes triturar casi cualquier tipo de desperdicio, como: cáscara de huevo, huesos de pollo, hueso de aguacate, corazón de piña, entre otros.

## ¿Requiere mantenimiento?

Sólo se requiere dejar el chorro de agua durante 15-20 segundos al terminar de procesar los desperdicios.

## ¿En qué casos se recomienda el sistema 3-Bolt?

El sistema 3-Bolt es una opción alternativa de montaje con tres pernos, que permite fijar el triturador a la tarja de forma correcta y segura. Se recomienda cuando se utilizan tarjas con contracanasta de menor dimensión, como el sistema Perfect Drain presente en algunos modelos de Schock, por ejemplo Prepstation y Greenwich, manteniendo el mismo desempeño del triturador.

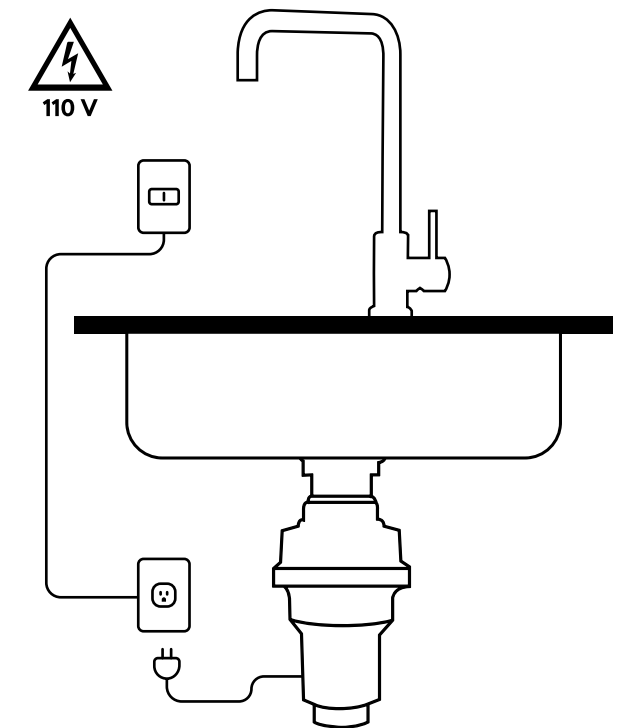

 Instalación de  
 Triturador Bolt

 Preguntas frecuentes  
 COMMODORE


## Para Instalar un Triturador Commodore® se necesita:

1. Un contacto en el interior del gabinete del fregadero de la tarja en la que se instalará.
2. Un interruptor para controlar el contacto y permita encender - apagar el triturador.

Esta es la manera mas sencilla de conectar su triturador, permite tener una instalación limpia, sin riesgo que se desconecte al usar otros accesorios, detergentes, etc. Además le permite tener disponible todo el espacio de mueble fregadero.



**eKitchen**<sup>®</sup>  
CERCA DE TI

Importador y distribuidor exclusivo.  
[www.eKitchen.com.mx](http://www.eKitchen.com.mx)